

Carnet de santé planétaire

Suivez l'état de santé planétaire de votre foyer

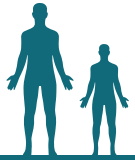


Nom du foyer : _____

Position géographique : _____

Composition de mon foyer

Rentrer ci après les informations des individus constituant mon foyer.



Humains

Prénom : Lili

Date de naissance : 16/04/1987

Allergie(s) ou pathologie(s) : -

Prénom : EMILE

Date de naissance : 20/01/1984

Allergie(s) ou pathologie(s) : -

Prénom : GEENN

Date de naissance : 07/07/2004

Allergie(s) ou pathologie(s) : -

Prénom : NAÏA

Date de naissance : 21/08/2000

Allergie(s) ou pathologie(s) : -

Prénom : _____

Date de naissance : _____

Allergie(s) ou pathologie(s) : _____

Animaux



Prénom et espèce : TRIXA - CHÈVRE

Date de naissance : 19/02/2008

Allergie(s) ou pathologie(s) : -

Prénom et espèce : YANO - LAPIN

Date de naissance : 19/02/2009

Allergie(s) ou pathologie(s) : -

Prénom et espèce : PINPIN - LAPIN

Date de naissance : 19/02/2018

Allergie(s) ou pathologie(s) : -

Prénom et espèce : CRISTALE - CANIDÉ

Date de naissance : 04/12/2018

Allergie(s) ou pathologie(s) : -

Prénom et espèce : _____

Date de naissance : _____

Allergie(s) ou pathologie(s) : _____

Prénom et espèce : _____

Date de naissance : _____

Allergie(s) ou pathologie(s) : _____

Végétaux



Prénom et espèce : SYLVAIN - NOISETIER

Date de naissance : 14/10/1970

Allergie(s) ou pathologie(s) : -

Prénom et espèce : TIC & TAC - POMMIERS

Date de naissance : ANNÉE 1984

Allergie(s) ou pathologie(s) : -

Prénom et espèce : JUMBO - CHÊNE

Date de naissance : 05/08/1999

Allergie(s) ou pathologie(s) : -

Prénom et espèce : JUAN - BAMBOU

Date de naissance : 08/08/2000

Allergie(s) ou pathologie(s) : -

Prénom et espèce : GASTONE - ARACÉE

Date de naissance : 12/09/2017

Allergie(s) ou pathologie(s) : -

Prénom et espèce : SIDOL - MONSTERA

Date de naissance : 11/12/2018

Allergie(s) ou pathologie(s) : -

Antécédents sanitaires historique de mon foyer

Reporter ci-après les évènements sanitaires globaux ayant eu des conséquences à l'échelle de votre foyer.
Cela comprend les éléments suivants :

- Chute de biodiversité
- Epidémie
- Espaces endommagés
- Zoonose
- Dérèglement climatique
- Autre évènement important

Anomalie relevée :

CHUTE DU NOMBRE DE HÉRISSONS OBSERVÉE AU SEIN DE MON FOYER

Période (mois/année) : de 01./2012 à 03./2016

Solutions apportées :

CRÉATION D'ABRIS (PROTECTION ET REPRODUCTION) AU SEIN DU FOYER FORMÉE À LA PRÉSERVATION DES HÉRISSONS PAR LA COMMUNE VIA LE COLLECTIF «SANT'HÉRISSON»

Anomalie relevée :

SYLVAIN (NOISETIER), JUMBO(CHÊNE) ET TIC ET TAC (POMMIERS)
ATTEINTS DE BACTÉRIOSE PUIS L'ŒDIUM

Période (mois/année) : de 07./2019 à 11./2019

Solutions apportées

POMMIERS : TRAITEMENT À BASE DE SOUFRE PENDANT 2 MOIS
FIGUIER : //
LE NOISETIER À DU ÊTRE ABBATU ET TENDU À LA TERRE

Anomalie relevée :

ÉPIDÉMIE DE COVID-19 AYANT AFFECTÉ DES MEMBRES (HUMAINS) DE NOTRE Foyer (LIL, GLENN, NAÏA, EMILE)

Période (mois/année) : de 04.10.20 à 05.2021

Solutions apportées :

MISE EN QUARANTAINE ET VACCINATION (LIL, GLENN, NAÏA, EMILE)

Anomalie relevée :

ÉPIDÉMIE DE YERSINIOSE DANS LA BIORÉGION AYANT ATTEINT DES MEMBRES DE NOTRE Foyer (LIL, NAÏA, CRISTALE, YANO, PIMPIN, SIDOL)

Période (mois/année) : de 12.10.23 à 01.2024

Solutions apportées :

MISE EN QUARANTAINE (LIL, NAÏA, CRISTALE, YANO, PIMPIN, SIDOL)
PARTICIPATION À UNE CAMPAGNE DE SOIN ET DE PRÉVENTION LIÉ AUX ZOOSES

Anomalie relevée :

PÉRIODE DE GEL TARDIF ENTRAÎNANT LA DESTRUCTION DE NOS BOUTEONS EN VUE DE LA RÉCOLTE DE PRINTEMPS ET DES ÊTRES MELLIFÈRES

Période (mois/année) : de 05.10.24 à 06.2024

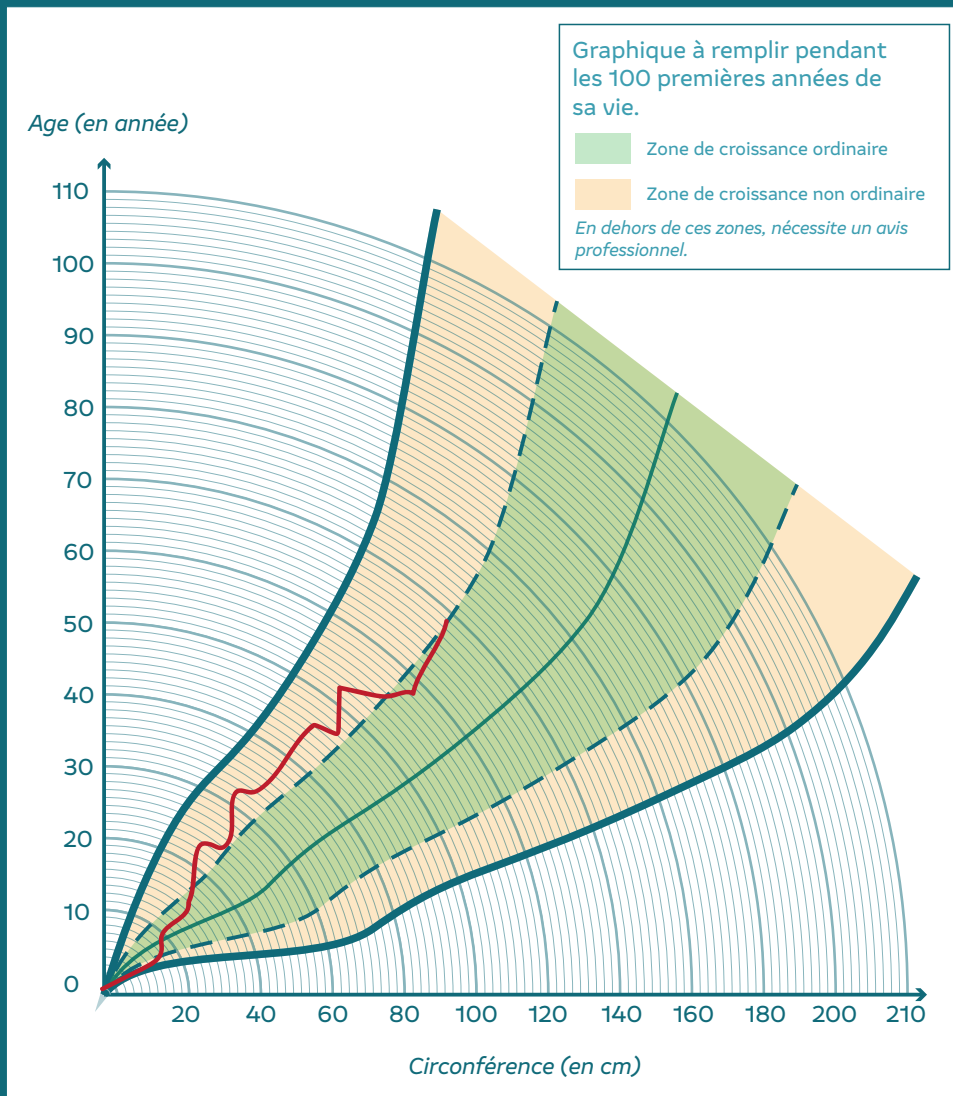
Solutions apportées :

AIDE DE LA SÉCURITÉ SOCIALE ALIMENTAIRE D'URGENCE
DON DE BOUTURE DE LA PARTI DE LA FERME AGROÉCOLOGIQUE DE LA BIORÉGION

Taille et circonférence des grandes espèces végétales

Individu observé : SYLVAIN, NOISETIER, PLANTÉ EN 1984

Courbe de circonférence :



Courbe de taille :

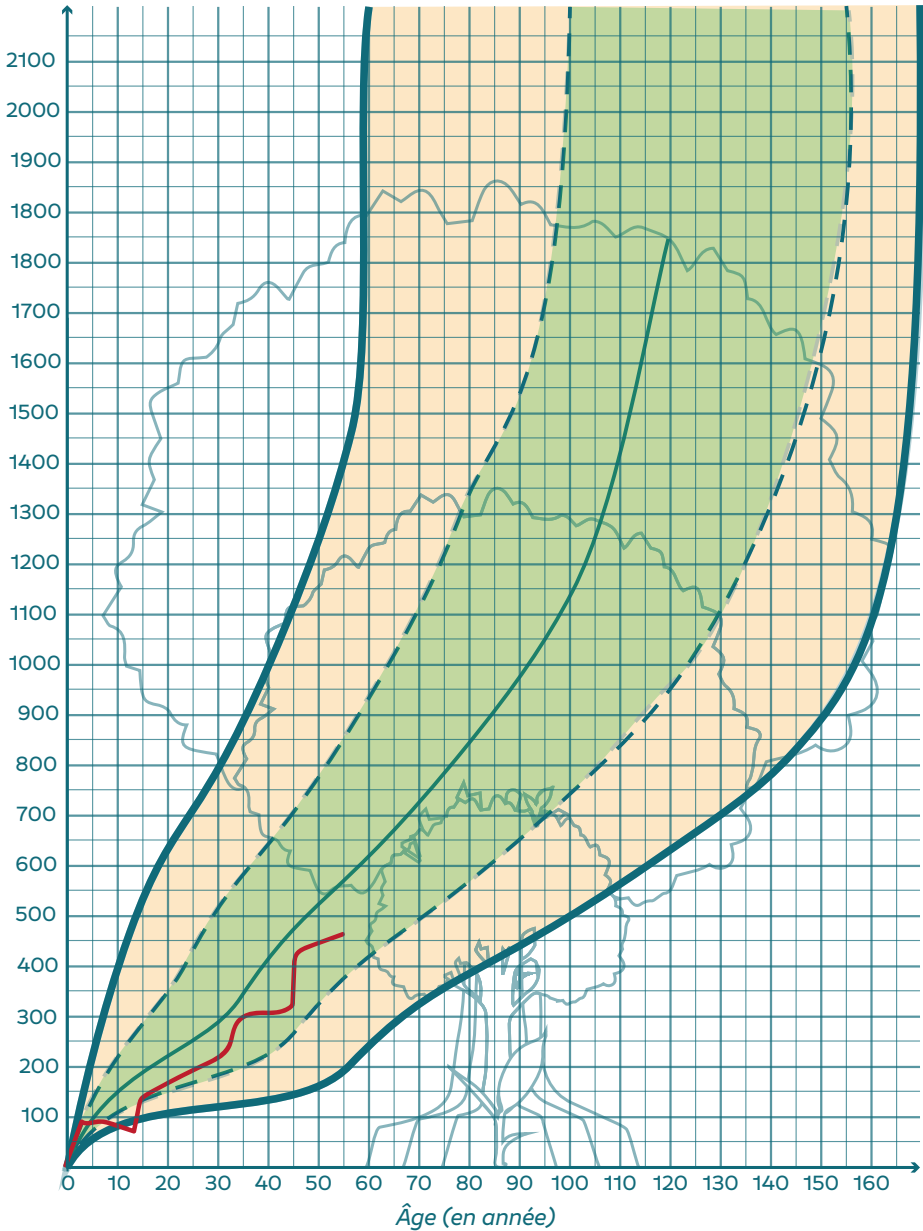
Graphique à remplir pendant les 150 premières années de sa vie.

Zone de croissance ordinaire

Zone de croissance non ordinaire

En dehors de ces zones, nécessite un avis professionnel.

Taille (en cm)



Examen annuel de mon foyer : évolution

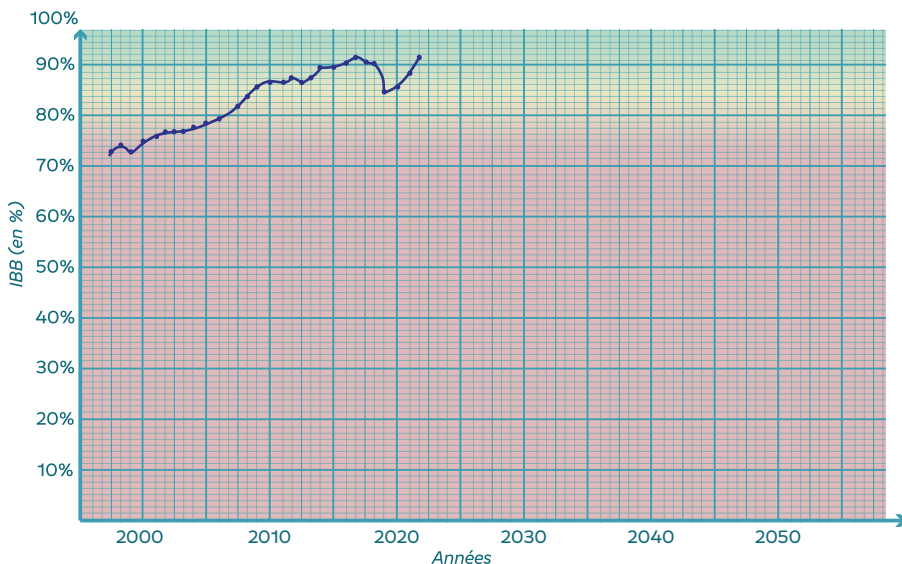
Mon foyer face aux limites planétaires

Reporter ci-après les résultats des examens de votre foyer, effectués avec l'aide de votre agence biorégionale de santé.

NB : Il est primordial pour la santé de votre foyer et de l'écosystème environnant d'obtenir des résultats fiables, il vous est alors fortement recommandé de faire appel à des professionnels de la santé planétaire afin de compléter les graphiques suivants.

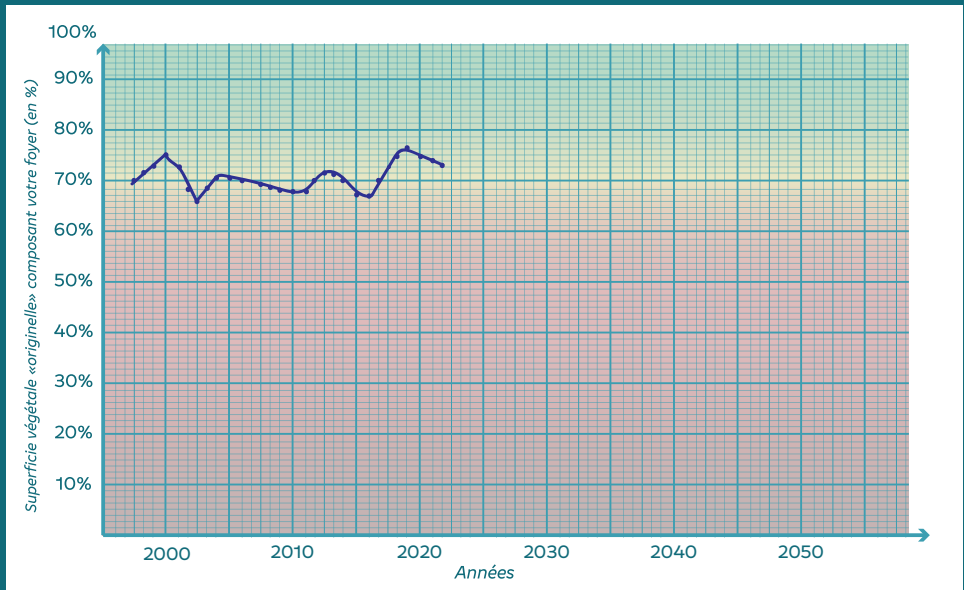
Limite planétaire observée : érosion de la biodiversité

Variable de contrôle : indice d'intégrité de la biodiversité IIB (maintenir à 90%)



Limite planétaire observée : changement d'usage des sols

Variable de contrôle : rapport entre superficie végétale actuelle et originelle (maintenir 75%)



Limite planétaire observée : utilisation de l'eau douce

Variable de contrôle : volume total d'eau douce consommé par foyer (maintenir à 1000m³)

